	TICE **Se connecter à la plateforme PIX**	CYCLE 4 2020-2021 NOM :

L'accès à la plateforme est strictement personnel. Réaliser les exercices sans aide extérieure car votre niveau est enregistré et sera la base de votre évaluation finale de fin de cycle.

1 Se connecter à l'ENT

2 Ouvrir la rubrique « ***Ressources*** »

3 Ouvrir la sous-rubrique « ***Médiacentre*** »

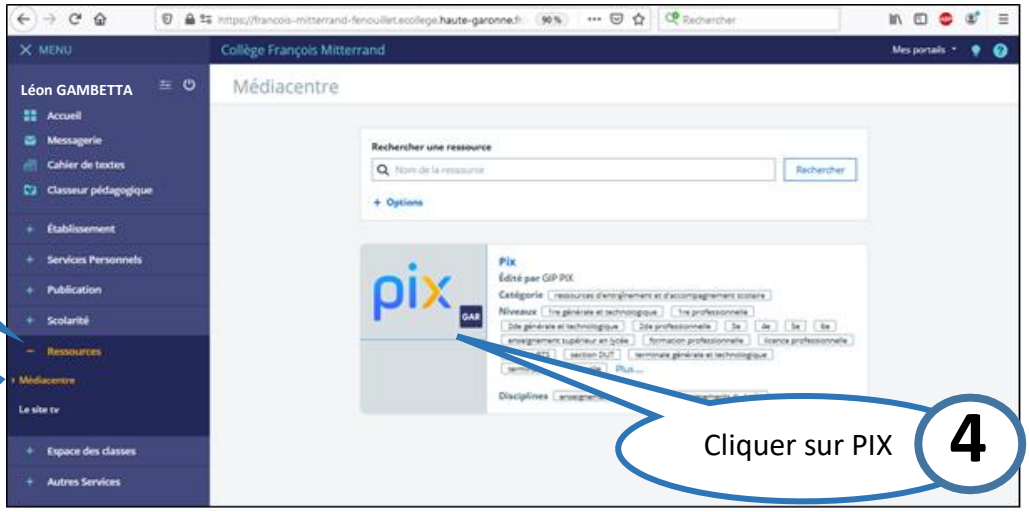

Cliquer sur PIX **4**

5 **Saisir le code** que le professeur vous a donné (retrouvez-le dans votre cahier de textes)

6 Cliquer sur « **Commencer** »

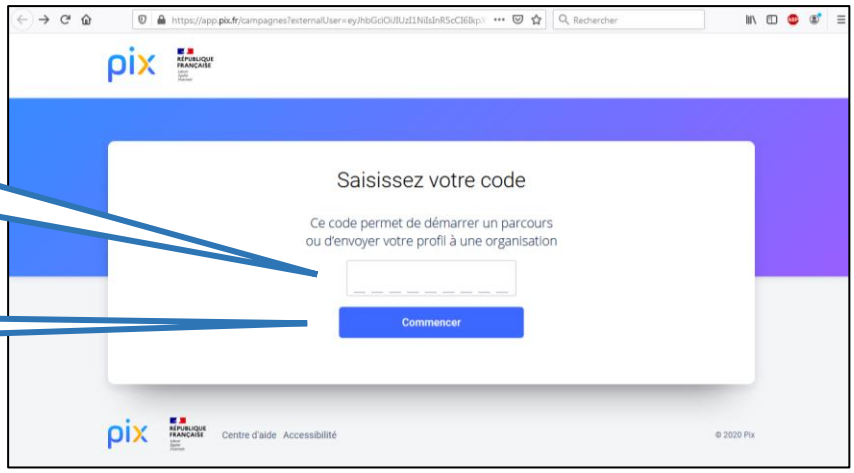

Cliquer sur « **J'ai un code** » **7**

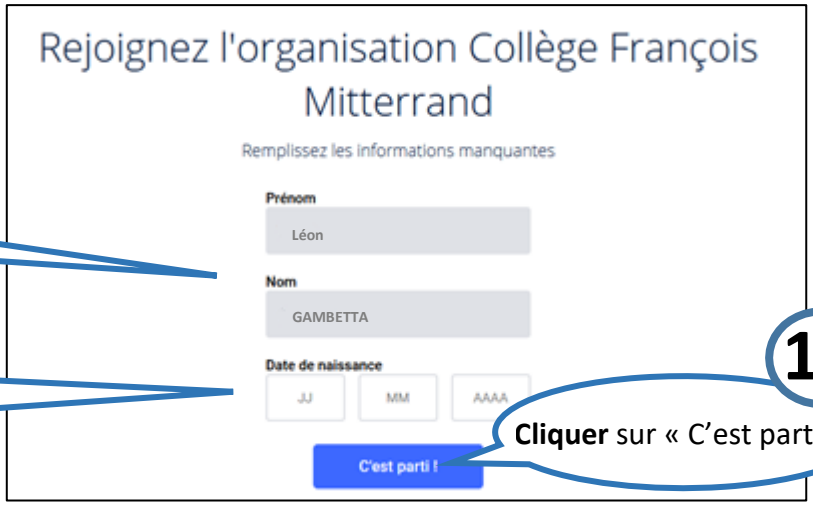

8 Vérifier les informations (Prénom, Nom)

9 **Saisir** votre date de naissance

Exemple : 02 04 1838

10 **Cliquer** sur « C'est parti !)

11 Répondre aux questions

Possibilité d'enregistrer des tutoriels utiles pour la progression. Ils sont enregistrés dans votre profil.

12

13 A la fin du parcours les résultats sont visibles

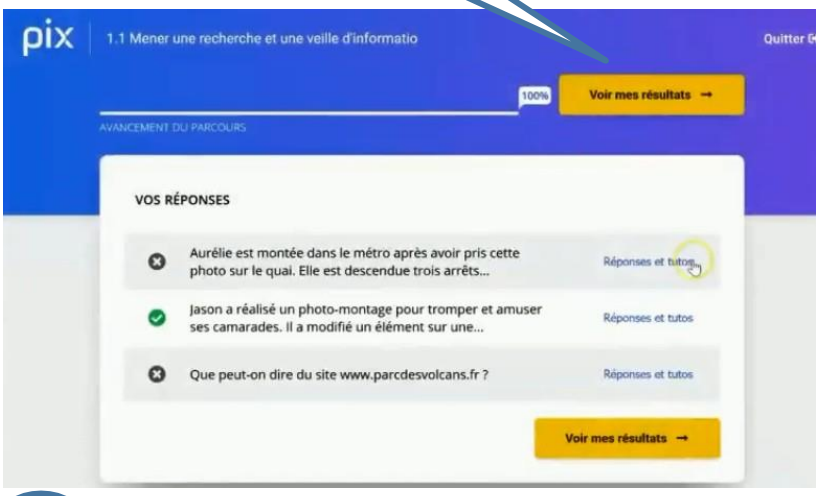
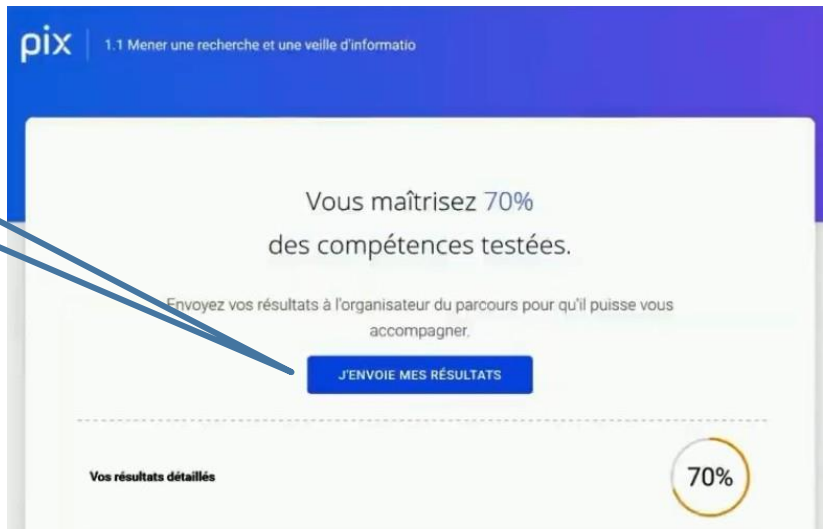
14 **Envoyer ces résultats à l'enseignant-e**